

Everyday Everywhere **EcoPro**

2024년 1분기 실적발표자료

2024. 05. 03



EcoPro

Disclaimer

본 자료는 투자자에게 에코프로의 영업전망, 경영목표 등 정보제공을 목적으로 작성되었으며 임의 반출, 복사 또는 상업적 이용을 위한 재배포는 금지됨을 알려드리는 바입니다.

본 자료에 포함된 예측정보는 과거가 아닌 미래의 사건에 관계된 사항이며, 본질적으로 불확실성을 내포하고 있는 바, 회사가 통제할 수 없는 시장 환경의 변동 및 위험 등의 불확실성으로 인해 회사의 실제 영업실적 결과와 일치하지 않을 수 있음을 유의하시기 바랍니다.

본 자료의 재무정보는 한국채택국제회계기준(K-IFRS) 및 한국회계기준(K-GAAP)에 따라 작성되었으며, 외부 감사인의 회계감사가 완료되지 않은 상태에서 투자자 여러분의 편의를 위해 작성된 자료이므로 내용 중 일부는 회계감사 과정에서 변경될 수 있습니다.

마지막으로 본 자료는 투자자들의 투자판단을 위한 참고자료로 작성된 것이며, 당사는 이 자료의 내용에 대하여 투자자 여러분에게 어떠한 보증을 제공하거나 책임을 부담하지 않습니다.



EcoPro HN 진천 공장 조감도

Contents

I. 경영실적

- 01 에코프로비엠
- 02 에코프로머티리얼즈
- 03 에코프로에이치엔
- 04 에코프로
 - 글로벌 자원사업 추진 현황

II. Appendix

- 01 메탈 가격 동향
- 02 주요 가족사 재무 정보

I. 경영실적

01 에코프로비엠

02 에코프로머티리얼즈

03 에코프로에이치엔

04 에코프로

'24년 1분기 경영실적(BM)



손익 현황 (연결)

요약 손익계산서

(단위 : 억원)

과 목	23.1Q	23.4Q	24.1Q	QoQ(%)	YoY(%)
매출액	20,110	11,804	9,705	-18%	-52%
매출원가	18,692	12,699	9,265	-27%	-50%
영업이익	1,073	-1,119	67	-	-94%
(%)	5.3%	-9.5%	0.7%	-	-
EBITDA	1,251	-849	334	-	-73%
(%)	6.2%	-7.2%	3.4%	-	-

실적 분석

[24.1Q 실적]

- 전방시장의 수요 둔화 지속되었으며, 판매단가 하락으로 매출액은 전분기 대비 -18%, 전년동기 대비 -52% 감소
 - 양극재 평균 판매단가 : QoQ -13%, YoY -40%
 - 수산화리튬 평균 가격 : QoQ -33%, YoY -82%
(23.1Q \$75/kg → 23.4Q \$20/kg → 24.1Q \$14/kg)
- 생산 및 판매량 조정으로 고정비 부담 증가하였으나 재고자산평가충당금 환입(+456억원)으로 영업이익 흑자 전환

[24.2Q 전망]

- 23.4Q ~ 24.1Q 메탈가 하락이 2분기 판매단가로 적용, 판매단가 하락 예상 및 전방 수요는 회복 지연 전망

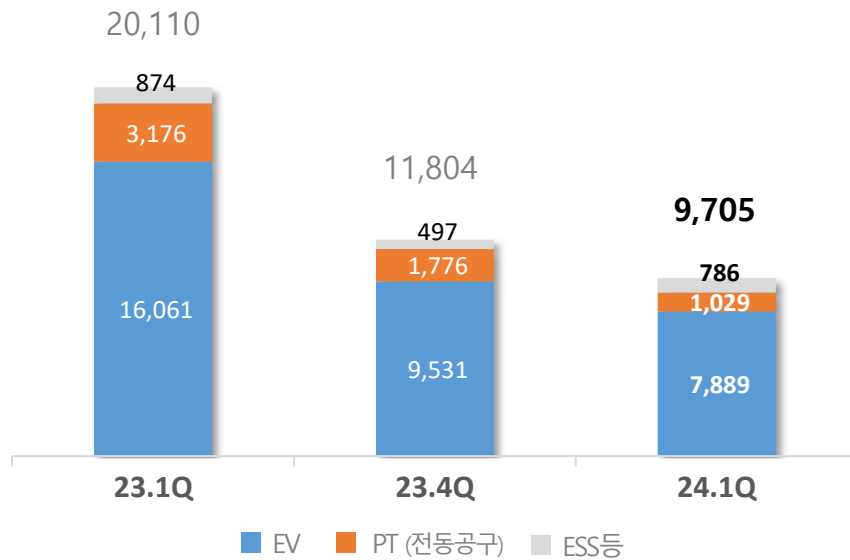
'24년 1분기 경영실적(BM)



매출 구조 (연결)

부문별 매출비중

(단위 : 억원)



- EV 및 PT 전방시장의 양극재 수요 둔화가 지속되었으며, 전분기 대비 총 판매량은 -5% 감소
- 단결정 양극재는 전분기 대비 판매량 증가(+22%) 되며 판매 호조세 지속

재무 현황 (연결)

요약 재무상태표

(단위 : 억원)

과 목	23.1Q	23.4Q	24.1Q	QoQ(%)	YoY(%)
자 산 총 계	41,420	43,618	42,794	-1.9%	3.3%
현금성자산	2,390	5,127	4,376	-15%	83%
재고자산	12,320	11,088	9,244	-17%	-25%
부 채 총 계	25,816	27,624	26,600	-3.7%	3.0%
차입금	13,527	18,205	19,527	7.3%	44%
자 본 총 계	15,604	15,994	16,193	1.2%	3.8%

- 수산화리튬을 포함한 재고자산 감축 노력 (재고자산 전분기 대비 1,844억원 감소)
- 매입채무 감소로 24. 1Q 부채비율은 전분기 대비 -9%p 감소 (부채비율 : 23. 4Q 173% → 24. 1Q 164%)

'24년 1분기 경영실적(MAT)

손익 현황 (개별)

요약 손익계산서

(단위 : 억원)

과 목	23.1Q	23.4Q	24.1Q	QoQ(%)	YoY(%)
매출액	2,350	1,884	792	-58%	-66%
매출원가	2,212	1,805	840	-53%	-62%
영업이익	84	1	-130	-	-
(%)	3.6%	2%	-16%	-	-
EBITDA	150	103	-23	-	-
(%)	6.4%	5.5%	-2.9%	-	-

EcoPro Materials

실적 분석

[24.1Q 실적]

- 전지재료사업 내 재고 효율화 진행으로 전구체 판매량 감소되며 전분기 대비 매출액 -58% 감소
- 판매량 감소로 인한 고정비 부담 증가와 판매가격 하락이 수익성 약화로 연결되며 영업적자 기록

[24.2Q 전망]

- 가족사 내 재고관리 지속으로 생산 및 판매계획 조정 예정, 판매단가는 제품 Mix로 소폭 하락 전망
- 지난 3월 글로벌 OEM社와의 계약 체결 완료하였으며 셀 및 양극재 기업과 제품 공급을 위한 추가 협의 진행 중

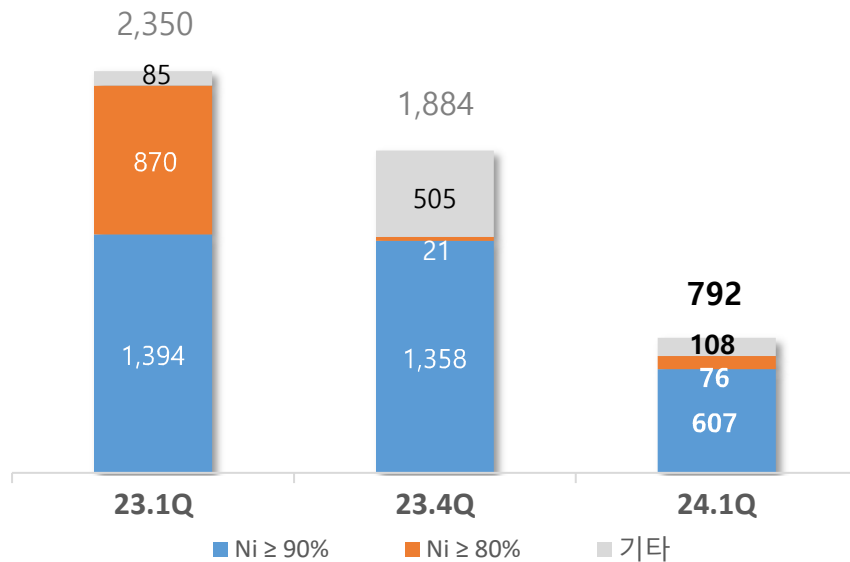
'24년 1분기 경영실적(MAT)



매출 구조 (개별)

부문별 매출비중

(단위 : 억원)



- 전구체 판매량은 전분기 대비 -40%, 판매단가는 -12% 감소
- 외부고객사向 미드니켈 전구체 판매는 견조한 수요 지속

재무 현황 (개별)

요약 재무상태표

(단위 : 억원)

과 목	23.1Q	23.4Q	24.1Q	QoQ(%)	YoY(%)
자 산 총 계	7,627	11,042	10,739	-2.7%	41%
현금성자산	99	3,774	1,588	-58%	1,504%
재고자산	2,141	955	1,831	92%	-14%
부 채 총 계	4,428	3,051	2,945	-3.5%	-33%
차입금	3,764	2,520	2,473	-1.9%	-34%
자 본 총 계	3,199	7,991	7,794	-2.5%	144%

- 전구체 3, 4공장 신규시설투자 진행 및 운영자금 사용으로 전분기 대비 현금성 자산 감소
- 차입금 관리 노력으로 재무구조 안정화 지속 (부채비율 : 23. 4Q 38% → 24. 1Q 38%)

'24년 1분기 경영실적(HN)

손익 현황 (연결)

요약 손익계산서

(단위 : 억원)

과 목	23.1Q	23.4Q	24.1Q	QoQ(%)	YoY(%)
매출액	595	476	515	8.3%	-13%
매출원가	395	306	375	23%	-4.9%
영업이익	120	72	73	2.2%	-39%
(%)	20%	15%	14%	-	-
EBITDA	135	88	89	1.1%	-34%
(%)	23%	18%	17%	-	-

실적 분석

[24.1Q 실적]

- 가족사向 수처리 사업의 매출 확대 및 케미컬 필터 사업의 판매 호조로 전분기 대비 매출액 +8% 상승
- 사업부문별 안정적인 영업활동을 통해 분기 수익성은 전분기 수준 유지

[24.2Q 전망]

- 전지재료사업向 수처리 사업의 공사 진행률 확대와 함께 견조한 영업흐름 전망

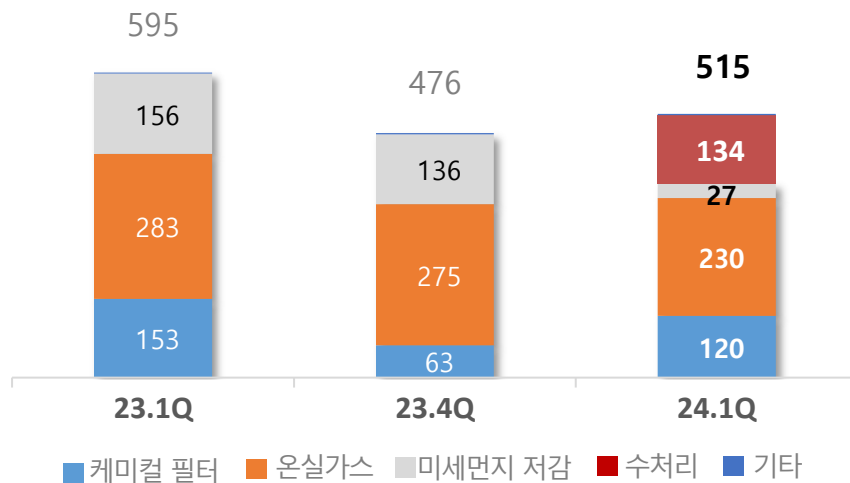
'24년 1분기 경영실적(HN)



매출 구조 (연결)

부문별 매출비중

(단위 : 억원)



- 케미컬 필터 사업은 반도체 산업으로부터 수요 확대되며 전분기 대비 매출액 +98% 상승
- 24.1Q말 수주잔고 1,297억원 (전분기 대비 +169% 증가)

재무 현황 (연결)

요약 재무상태표

(단위 : 억원)

과 목	23.1Q	23.4Q	24.1Q	QoQ(%)	YoY(%)
자 산 총 계	1,826	2,258	2,300	1.9%	26%
현금성자산	61	225	308	37%	401%
재고자산	190	153	112	-27%	-41%
부 채 총 계	953	1,152	1,222	5.8%	28%
차입금	415	700	590	-16%	42%
자 본 총 계	873	1,106	1,078	-2.2%	23%

- 운전자본 감축을 통해 현금성자산 전분기 대비 +37% 증가
- 플랜트 중심의 사업 확대로 외주 미지급금 증가되며 부채총계는 전분기 대비 +5.8% 증가

'24년 1분기 경영실적(지주사)



손익 현황 (연결)

요약 손익계산서

(단위 : 억원)

과 목	23.1Q	23.4Q	24.1Q	QoQ(%)	YoY(%)
매출액	20,644	12,748	10,206	-20%	-51%
매출원가	18,293	13,533	9,923	-27%	-46%
영업이익	1,824	-1,194	-298	-	-
(%)	8.8%	-9.4%	-2.9%	-	-
EBITDA	2,131	-680	153	-	-93%
(%)	10%	-5.3%	1.5%	-	-

실적 분석

[24.1Q 실적]

- 전지재료사업 내 판매량 및 판매단가 감소 영향으로 전분기 대비 매출액 -20% 감소
- QMB 프로젝트 관련, 지주사 매출 88억원 발생 (지분법이익 및 Offtake 물량 판매 등 점진적인 매출 증가 예상)
- 전지재료사업 내 재고자산평가 충당금 환입 발생하였으나 고정비 부담 확대되며 분기 영업이익은 적자 지속

[24.2Q 전망]

- 전방 시장의 수요 변동성 확대 예상, 전지재료사업 내 생산 및 판매계획 밸런스 조정을 통해 수익성 관리에 집중 계획
- Offtake 물량인 니켈 원재료 판매 지속 (니켈 기준, 연간 2천톤 판매계획으로 하반기 판매 확대 예상)

'24년 1분기 경영실적(지주사)



재무 현황 (연결)

요약 재무상태표

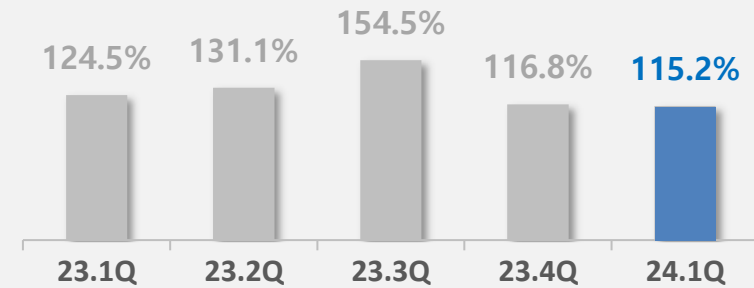
(단위 : 억원)

과 목	23.1Q	23.4Q	24.1Q	QoQ(%)	YoY(%)
자 산 총 계	67,081	75,570	74,381	-1.6%	11%
현금성자산	3,505	11,160	7,610	-32%	117%
재고자산	17,299	15,975	14,996	-6.1%	-13%
부 채 총 계	37,206	40,708	39,820	-2.2%	7.0%
차입금	22,165	26,158	28,231	7.9%	27%
자 본 총 계	29,875	34,861	34,560	-0.9%	16%

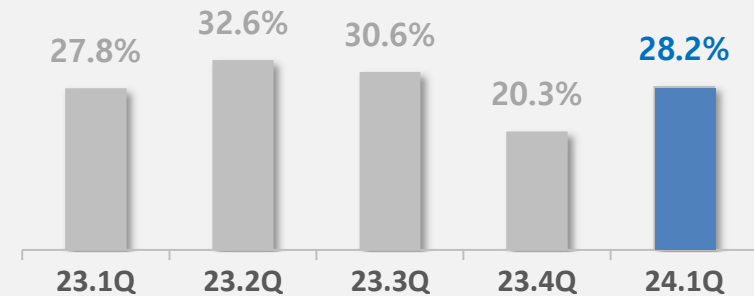
- 니켈 원재료 확보를 위한 신규 프로젝트 투자 및 전구체 사업의 운영자금 사용으로 전분기 대비 현금성자산 감소
- 전지재료사업 내 시설투자 진행으로 차입금 확대 되었으나 부채비율은 전분기 수준 유지

주요 재무 지표 (연결)

■ 부채비율



■ 순차입금의존도



※ 부채비율 : 부채총액 / 순자산
 ※ 순차입금의존도 : (이자발생부채-현금성자산) / 자산총액

글로벌 자원사업 추진 현황



지주사

가족사

- ◆ [니켈] 투자 프로젝트 현황
 - QMB PJT 1,2기 투자완료 (\$113M)
 - 신규 프로젝트 추가 투자 진행 중
- ◆ [리튬] 광산(스포듀민) 투자 검토 중

- ◆ 지분투자 관련 수익 창출
 - QMB 니켈 생산량 확대에 따른 지분법 수익 증가
 - MHP 판매량 확대 계획으로 상품매출 증가 기대



- ◆ 생태계 전반의 사업 경쟁력 확대
 - 가족사별 원가절감을 통해 생태계 최종 제품(양극재)의 경쟁력 확보
- ◆ 지정학적 리스크 대응 용이

- ◆ 니켈 등 핵심 원재료 직접 정련
 - 할인된 중간재(MHP) 원료 구매 및 MAT의 국내 정련을 통해 재료비 절감
- ◆ Offtake 기반 안정적 공급망 구축

II. Appendix

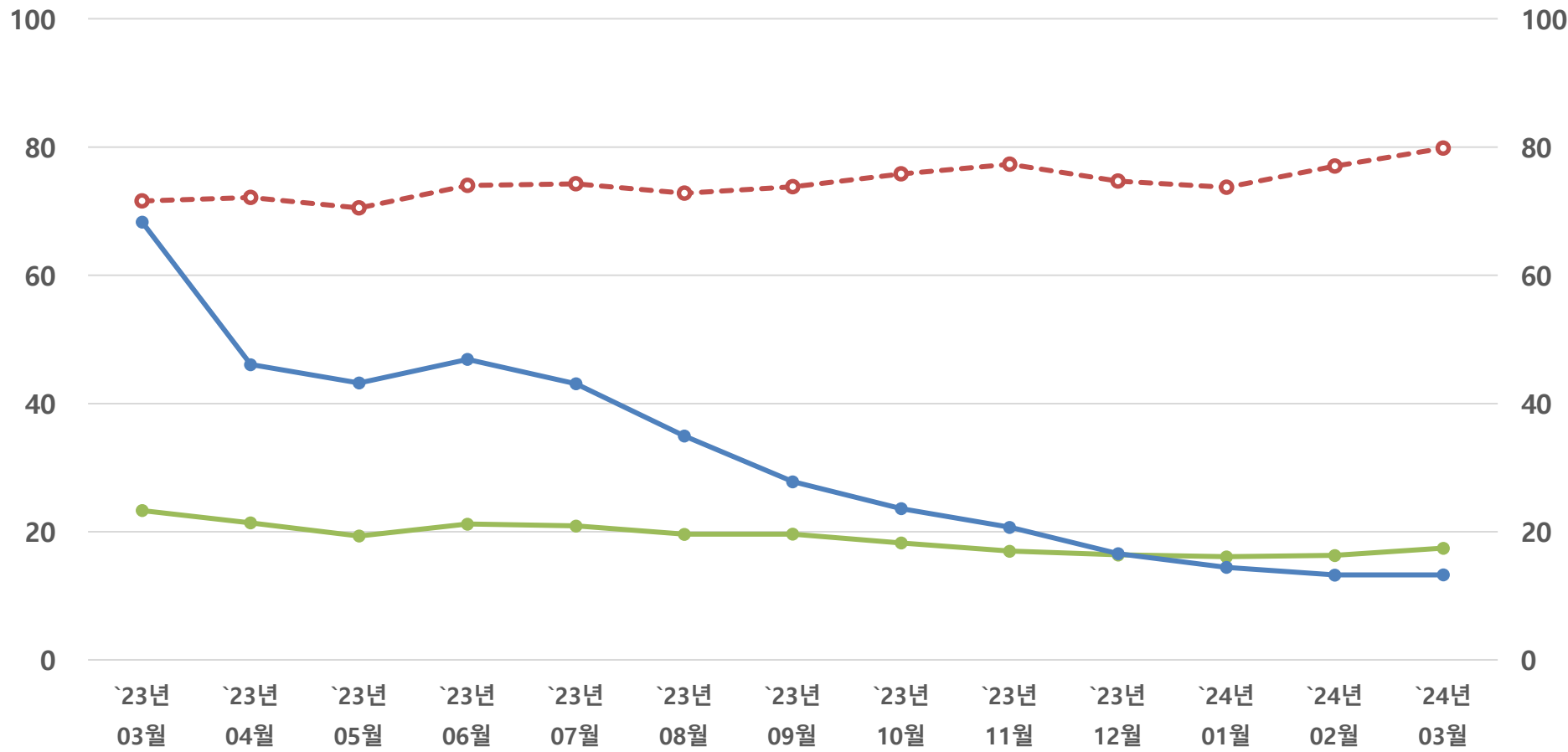
01 메탈 가격 동향

02 주요 가족사 재무 정보

메탈 가격 동향

Metal 가격 (단위 : USD / kg)

MHP Payable (단위 : %)



※ LME, Fastmarkets (한,중,일) 기준

● 니켈 ● 수산화리튬 -○- MHP Payable

주요 가족사 재무정보



재무상태표(연결)

(단위: 억원)

과 목	`22.4Q	`23.1Q	`23.2Q	`23.3Q	`23.4Q	`24.1Q
자 산 총 계	33,742	41,420	42,682	48,055	43,618	42,794
유동자산	22,743	29,152	27,462	31,235	24,435	20,796
현금및현금성자산	3,204	2,390	2,167	5,299	5,127	4,376
매출채권	8,774	11,470	9,603	12,157	7,670	6,228
재고자산	8,564	12,320	13,121	11,333	11,088	9,244
비유동자산	10,999	12,268	15,221	16,821	19,183	21,998
유형자산	10,035	11,228	14,117	16,215	18,242	20,936
부 채 총 계	18,860	25,816	25,982	30,927	27,624	26,600
유동부채	15,479	22,643	21,875	24,223	21,313	18,781
매입채무	7,361	9,638	7,478	6,511	7,341	4,856
차입금	6,319	10,636	11,782	15,308	12,281	12,147
비유동부채	3,381	3,172	4,107	6,704	6,311	7,820
차입금	3,133	2,892	3,850	6,444	5,924	7,380
자 본 총 계	14,882	15,604	16,700	17,128	15,994	16,193
지배기업의소유지분	13,634	14,056	14,692	14,934	13,715	13,786
자본금	489	489	489	489	489	489
비지배지분	1,248	1,548	2,008	2,194	2,279	2,407

포괄손익계산서(연결)

(단위: 억원)

과 목	2022	2023				2024
		1Q	2Q	3Q	4Q	
매출액	53,576	20,110	19,062	18,033	11,804	69,009
매출총이익	5,162	1,418	1,561	850	-895	2,934
판매관리비	1,355	344	414	391	224	1,374
영업이익	3,807	1,073	1,147	459	-1,119	1,560
(%)	7.1%	5.3%	6.0%	2.5%	-9.5%	2.3%
EBITDA	4,456	1,251	1,369	716	-849	2,487
(%)	8.3%	6.2%	7.2%	4.0%	-7.2%	3.6%
세전이익	3,225	975	1,055	245	-1,498	777
당기순이익	2,727	804	825	212	-1,294	547

※ 본 자료는 외부감사인의 최종 검토 과정에서 일부 내용이 달라질 수 있습니다.

주요 가족사 재무정보

재무상태표(개별)

(단위: 억원)

과 목	`22.4Q	`23.1Q	`23.2Q	`23.3Q	`23.4Q	`24.1Q
자 산 총 계	6,349	7,627	7,375	6,905	11,042	10,739
유동자산	2,651	3,528	3,015	2,473	5,763	5,177
현금및현금성자산	9	99	99	5	3,774	1,588
매출채권	746	959	832	743	930	1,543
재고자산	1,739	2,141	1,680	1,355	955	1,831
비유동자산	3,698	4,099	4,360	4,432	5,279	5,562
유형자산	3,534	3,923	4,145	4,208	4,307	4,653
부 채 총 계	3,206	4,428	4,154	3,787	3,051	2,945
유동부채	2,491	3,819	3,656	3,304	2,674	2,598
매입채무	141	197	209	133	138	121
차입금	1,944	3,211	3,173	3,012	2,217	2,217
비유동부채	715	609	499	483	377	347
차입금	661	552	404	350	303	257
자 본 총 계	3,143	3,199	3,220	3,118	7,991	7,794
자본금	290	290	290	290	351	351

포괄손익계산서(개별)

(단위: 억원)

과 목	2022	2023				2023	2024
		1Q	2Q	3Q	4Q		1Q
매출액	6,652	2,350	2,891	2,400	1,884	9,525	792
매출총이익	553	138	140	-2	79	355	-48
판매관리비	163	54	69	66	77	267	82
영업이익	390	84	71	-69	1	88	-130
(%)	5.8%	3.6%	2.5%	-2.9%	0.1%	0.9%	-16%
EBITDA	596	150	141	23	103	417	-23
(%)	9.0%	6.4%	4.9%	1.0%	5.5%	4.4%	-2.9%
세전이익	127	62	35	-102	-27	-32	-123
당기순이익	156	54	37	-85	44	50	-85

※ 본 자료는 외부감사인의 최종 검토 과정에서 일부 내용이 달라질 수 있습니다.

주요 가족사 재무정보



재무상태표(연결)

(단위: 억원)

과 목	`22.4Q	`23.1Q	`23.2Q	`23.3Q	`23.4Q	`24.1Q
자 산 총 계	1,841	1,826	1,865	2,009	2,258	2,300
유동자산	1,259	1,252	1,274	1,373	1,470	1,351
현금및현금성자산	95	61	211	211	225	308
매출채권	979	969	901	984	1,083	902
재고자산	157	190	141	158	153	112
비유동자산	581	574	590	636	788	949
유형자산	468	461	484	528	660	818
부 채 총 계	976	953	903	946	1,152	1,222
유동부채	887	855	809	844	783	847
매입채무	418	253	218	20	10	18
차입금	325	415	515	485	450	340
비유동부채	89	98	94	102	370	375
차입금	0	0	0	0	250	250
자 본 총 계	865	873	962	1,063	1,106	1,078
자본금	77	77	77	77	77	77

포괄손익계산서(연결)

(단위: 억원)

과 목	2022	2023				2023	2024
		1Q	2Q	3Q	4Q		1Q
매출액	2,182	595	565	654	476	2,290	515
매출총이익	694	200	188	198	170	756	140
판매관리비	280	81	76	83	98	338	66
영업이익	414	120	112	115	72	419	73
(%)	19%	20%	20%	18%	15%	18%	14%
EBITDA	472	135	127	130	88	480	89
(%)	22%	23%	22%	20%	18%	21%	17%
세전이익	404	120	106	115	64	405	72
당기순이익	324	97	84	97	57	335	66

※ 본 자료는 외부감사인의 최종 검토 과정에서 일부 내용이 달라질 수 있습니다.

주요 가족사 재무정보

재무상태표(연결)

(단위: 억원)

과 목	`22.4Q	`23.1Q	`23.2Q	`23.3Q	`23.4Q	`24.1Q
자 산 총 계	53,458	67,081	64,883	75,725	75,570	74,381
유동자산	31,626	43,311	37,532	45,399	39,770	34,029
현금및현금성자산	3,564	3,505	3,706	8,141	11,160	7,610
매출채권	9,522	12,372	10,001	14,064	8,131	6,473
재고자산	12,704	17,299	18,184	16,538	15,975	14,996
비유동자산	21,832	23,769	27,351	30,326	35,799	40,352
유형자산	16,295	18,092	21,650	24,266	27,068	30,800
부 채 총 계	28,240	37,206	36,807	45,974	40,708	39,820
유동부채	20,827	29,654	29,898	31,864	27,436	24,092
매입채무	7,056	8,827	7,021	5,752	6,693	3,461
차입금	10,653	17,223	19,641	22,321	17,979	17,756
비유동부채	7,413	7,552	6,908	14,110	13,273	15,728
차입금	5,574	4,942	5,240	8,539	8,179	10,475
자 본 총 계	25,218	29,875	28,077	29,751	34,861	34,560
지배기업의소유지분	13,078	17,123	13,974	14,065	16,703	16,481
자본금	126	129	133	133	133	133
비지배지분	12,140	12,752	14,103	15,686	18,158	18,079

포괄손익계산서(연결)

(단위: 억원)

과 목	2022	2023				2024
		1Q	2Q	3Q	4Q	
매출액	56,397	20,644	20,172	19,038	12,748	72,602
매출총이익	7,951	2,351	2,237	1,239	-785	5,042
판매관리비	1,818	527	534	590	409	2,060
영업이익	6,132	1,824	1,703	650	-1,194	2,982
(%)	11%	8.8%	8.4%	3.4%	-9.4%	4.1%
EBITDA	7,169	2,131	2,064	1,111	-680	4,626
(%)	13%	10%	10%	5.8%	-5.3%	6.4%
세전이익	3,066	5,396	-2,722	480	-1,713	1,442
당기순이익	2,206	4,285	-2,172	175	-934	1,353

※ 본 자료는 외부감사인의 최종 검토 과정에서 일부 내용이 달라질 수 있습니다.

EcoPro

同心同德